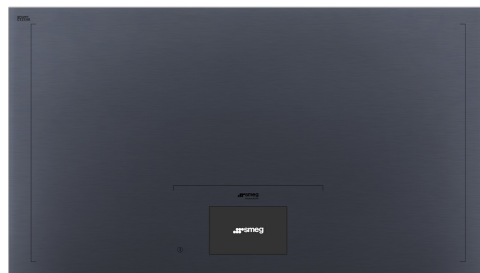


# SIA1963DG



Famille	Table de cuisson
Type d'encastrement	Semi-affleurant ou affleurant
Dimension	90 cm
Alimentation	Electrique
Type	Induction
Code EAN	8017709328016



## Esthétique



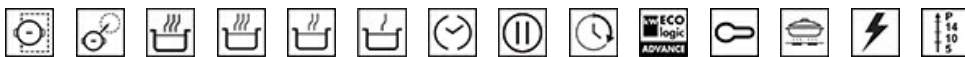
Esthétique	Linéa
Couleur	Neptune Grey
Finition	Verre
Matériau	Verre
Type de verre	Verre céramique
Bord de la vitre	Droit
Double céramisation	Oui
Type de commandes	Vivo Screen Max
Slider	Oui
Couleur des LED	TFT
Position des commandes	Frontal
Couleur de la sérigraphie	Noir
Autres couleurs disponibles	Noir

## Programmes / Fonctions



Nombre de foyers induction	6
Options de programmation de la durée	Arrêt automatique
Nombre de foyers avec booster	6
Nombre de zones flexibles	3
Touche principale on/off	Oui
Niveaux de puissance	17

## Options



<b>Option Multizone</b>	Oui	<b>Minuteur</b>	1
<b>Type de Zone Flexible</b>	AreaZone	<b>Signal sonore fin de cuisson</b>	Oui
<b>Encastrement</b>	500-916 mm	<b>Indicateur temps résiduel</b>	Oui
<b>Multizone Auto</b>	Oui	<b>Mode puissance Eco</b>	Oui Avancé
<b>Suivi des déplacements des casseroles</b>	Oui	<b>Puissance Eco - Palier</b>	2400 a 11100 - step 100 W
<b>Fonction Boil Control</b>	Oui	<b>Mode Expo</b>	Oui
<b>Fonction Mijotage</b>	Oui	<b>Verrouillage commandes / Sécurité enfant</b>	Oui
<b>Maintien au chaud</b>	Oui	<b>Option Bridge</b>	Oui
<b>Fonction Faire Fondre</b>	Oui	<b>Quick start / Démarrage rapide</b>	Oui
<b>Minuterie fin de cuisson</b>	6	<b>Sélection rapide des niveaux</b>	Oui
<b>Option Pause</b>	Oui		

## Technologie

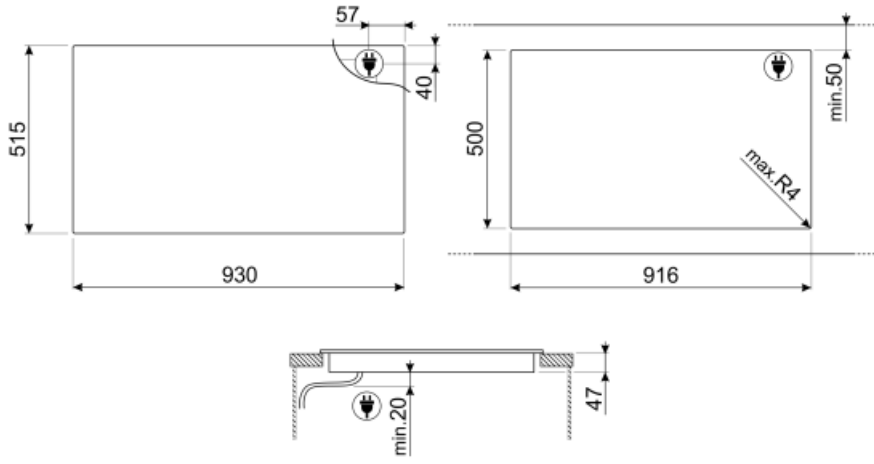


Central - Induction - Multizone - 2.40 kW - Booster 3.70 kW - 84.0x40.0 cm

<b>Adaptation automatique au diamètre des casseroles</b>	Oui	<b>Auto-arrêt en cas de débordement</b>	Oui
<b>Détection automatique du récipient</b>	Oui, minimum 10 cm	<b>Affichage chaleur résiduelle</b>	Oui
<b>Détection automatique de la casserole et de la commande relative</b>	Oui	<b>Protection pour mise en marche accidentelle</b>	Oui
<b>Auto-arrêt en cas de surchauffe</b>	Oui		

## Raccordement électrique

<b>Puissance nominale</b>	11100 W	<b>Modalités de connexion supplémentaires</b>	Mono et biphasé
<b>Intensité</b>	49 A	<b>Type de câble d'alimentation installé</b>	Oui, mono et biphasé
<b>Tension</b>	220-240 V	<b>Fréquence</b>	50/60 Hz
<b>Tension 2</b>	380-415 V	<b>Longueur du câble d'alimentation</b>	120 cm
<b>Type de câble d'alimentation installé</b>	Triphasé	<b>Borne de raccordement</b>	5 pôles



---

## Not included accessories

---



### GRILLPLATE

Grille viande universel pour tables de cuisson gaz, induction, vitroc ramique et  lectrique. Surface antiadh sive id ale pour la cuisson de la viande, du fromage et des l gumes. Dimensions : 410 x 240 mm.



### SCRP

Grattoir de nettoyage anti-rayures - pour tables de cuisson induction et vitroc ramique, ainsi que teppan yaki



### TPK



















Plaque teppan yaki en aluminium entour e en haut et en bas par une couche d'inox,   poser directement sur tables induction ou plan de cuisson des centres de cuisson induction. Dimensions : 325 x 265 x 20 mm (L x H x P sans poign es) 325 x 265 x 55 mm (L x H x P avec poign es)



### TPKPLATE

Plaque Teppan Yaki universelle pour tables de cuisson gaz, induction, vitroc ramique et  lectrique. Surface antiadh sive id ale pour la cuisson du poisson, des  ufs et des l gumes. Dimensions : 410 X 240 mm.

## Symbols glossary (TT)

 <p><b>Multizone Auto</b> : Fusion automatique des zones pour une plus grande surface</p>	 <p>Détection automatique et permanente des casseroles</p>
 <p><b>Contrôle automatique de la température</b> : La fonction permet d'ajuster automatiquement la température d'ébullition, après avoir identifié le moment de début par un signal sonore, et de la maintenir jusqu'à la fin de la cuisson. Assure des résultats parfaits et garantit jusqu'à 30% d'économie d'énergie.</p>	 <p><b>Option Booster</b> : Le booster permet aux plaques à induction et vitrocéramiques de fonctionner en puissance maximale, lorsqu'il est nécessaire de cuisiner des plats demandant une cuisson plus intense.</p>
 <p><b>Verrouillage commandes</b> : L'option verrouillage des commandes, présente sur différents types de produits, permet de verrouiller toutes les fonctions et programmes sélectionnés ainsi que les commandes, pour une sécurité totale, notamment en présence d'enfants.</p>	 <p><b>Slider</b> : Les commandes par Slider, très intuitives et pratiques, permettent de régler le niveau de puissance en appuyant ou en faisant simplement glisser le bout des doigts.</p>
 <p><b>La fonction de Maintien au chaud</b> permet de garder les aliments cuits au chaud. Dans ce mode la zone de chauffage fonctionne à une capacité minimale pendant 120 minutes, puis s'éteint automatiquement.</p>	 <p><b>Anti-surchauffe</b> : Le système anti-surchauffe provoque l'arrêt automatique lorsque les températures dépassent les températures de sécurité.</p>
 <p><b>Induction</b> : La plaque d'induction fonctionne au moyen de bobines circulaires qui émettent un champ magnétique uniquement en contact avec un récipient à fond ferreux, vers lequel la chaleur est transférée. Elle se caractérise par une plus grande efficacité et une sécurité supérieure.</p>	 <p><b>Faire Fondre</b> : La fonction Faire Fondre vous permet de régler le niveau de puissance approprié pour faire fondre des aliments délicats comme le chocolat et le beurre, sans compromettre leur goût.</p>
 <p><b>Sécurité antidébordement</b> : Le dispositif de sécurité anti-débordement spécial coupe la plaque de cuisson en cas de débordement de liquide.</p>	 <p><b>Option Pause</b></p>
 <p><b>Sélection rapide</b>, avec une seule touche, la cuisson commence au plus haut niveau, puis se réduit automatiquement au fil du temps. Idéale pour les plats qui nécessitent une ébullition rapide puis une cuisson continue sans contrôle constant (par exemple, le bouillon de bœuf).</p>	 <p><b>Accélérateur de chauffe</b> : La touche accélérateur de chauffe augmente rapidement le niveau de puissance en fonction des réglages prédéfinis, permettant à l'élément chauffant de travailler au maximum jusqu'à ce que la température soit atteinte.</p>
 <p><b>Indicateur de chaleur résiduelle</b> : Après avoir éteint la zone de cuisson, l'indicateur de chaleur résiduelle indique si la zone est encore chaude, l'utilisant ainsi pour garder les aliments au chaud. Lorsque la température est tombée en dessous de 60°C, la lumière s'éteint.</p>	 <p><b>Mijotage</b> : La fonction Mijotage identifie le niveau de chaleur approprié pour les recettes qui nécessitent une cuisson lente, en évitant de coller les aliments dans la cocotte, de les brûler ou de les faire bouillir trop.</p>
 <p><b>Temps écoulé</b> : Cette fonction vous permet de contrôler le temps écoulé depuis le début d'un processus de cuisson.</p>	 <p><b>Minuterie</b> : La minuterie permet de programmer l'extinction des zones de cuisson après un temps de fonctionnement réglé, variant de 1 à 99 minutes. Une fois la période pré-réglée écoulée, la plaque s'éteint et un signal sonore est activé.</p>



Zone double



Puissance Eco : Possibilité de limiter la puissance maximale d'absorption de la table de cuisson.



Possibilité de déplacer librement les casseroles partout sans désactiver les réglages initiaux choisis.



Afficheur Vivo Max : Afficheur tactile TFT de 7 pouces, haute résolution, couleurs réelles



Type de verre Glassy : Verre élégant silver ou noir avec sérigraphie sous le verre qui permet d'obtenir une surface lisse, brillante et sans bruit.